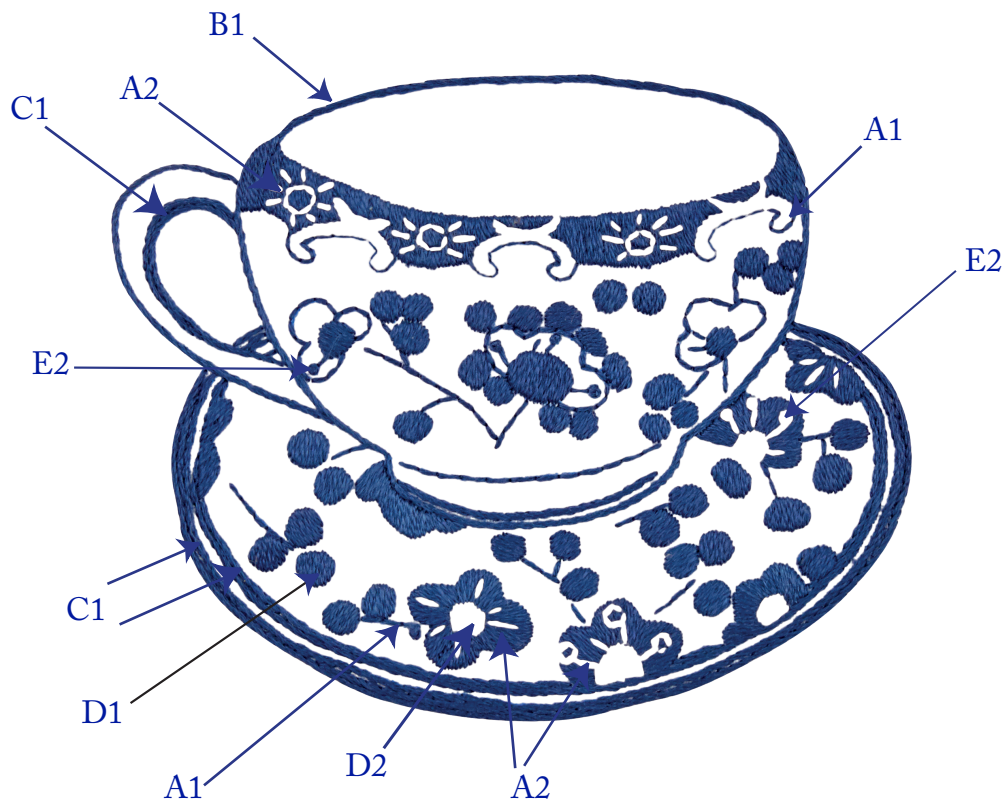



THE CHINESE PORCELAIN CUP LA TASSE PORCELAINE CHINOISE

COLOUR GUIDE / DIAGRAMME EN COULEUR



THE CHINESE PORCELAIN CUP LA TASSE PORCELAINE CHINOISE

COLOUR GUIDE / DIAGRAMME EN COULEUR



THE CHINESE PORCELAIN CUP

LA TASSE PORCELAINE CHINOISE

INSTRUCTIONS

TOOL KIT / FOURNITURES

NEEDLE / AIGUILLE (NO.12)

DMC MOULINÉ SPECIAL ART 117


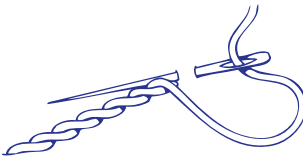



FABRIC / TOILE*

MAGIC SHEET OR TRANSFER PEN / FEUILLE MAGIQUE OU STYLO TRANSFERT

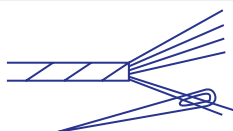
COLOUR / COULEURS

CODE N° CODE N°	COLOUR COULEUR	N° SKEINS* N° D'ÉCHEVETTES*	CODE N° CODE N°	COLOUR COULEUR	N° SKEINS* N° D'ÉCHEVETTES*	CODE N° CODE N°	COLOUR COULEUR	N° SKEINS* N° D'ÉCHEVETTES*
1	 336	x 1	2	 Blanc	x 1			

STITCHES / POINTS

CODE LETTER LETTRE	A	CODE LETTER LETTRE	B	CODE LETTER LETTRE	C
					
	Backstitch / Point arrière		Stem stitch / Point de tige		Double Stem stitch / Double Point de tige
CODE LETTER LETTRE	D	CODE LETTER LETTRE	E		
					
	Satin stitch / Passé plat		French knot / Point de noeud		

USE 2 STRANDS
UTILISER 2 BRINS



Number of strands and skeins calculated for design size 4.13 ' x 3.34 '
Nombre de brins et d'échevettes calculé pour un dessin de 10,5cm x 8,5cm